



# EXCELSIOR INFORMA

## I PROGRAMMI OCCUPAZIONALI DELLE IMPRESE RILEVATI DAL SISTEMA DELLE CAMERE DI COMMERCIO



Provincia di Nuoro

Ottobre 2017

**Introduzione:** Nel 2017 il Sistema Informativo Excelsior si è innovato sia sotto l'aspetto metodologico che organizzativo per fornire indicazioni tempestive a supporto delle Politiche attive del lavoro. A partire da maggio, infatti, vengono realizzate indagini mensili sulle imprese adottando prioritariamente la tecnica di rilevazione CAWI (Computer Assisted Web Interviewing) e somministrando un questionario incentrato sui profili professionali e i livelli di istruzione richiesti dalle imprese. Un maggiore coinvolgimento della rete delle Camere di commercio e di InfoCamere - società di informatica del sistema camerale - assicura la specifica attività di supporto alle imprese intervistate. Le analisi del presente bollettino si focalizzano sulle principali caratteristiche delle entrate programmate e sulle tendenze occupazionali per il mese di ottobre.

### Le opportunità di lavoro in provincia nel mese:

Entrate complessive previste nel mese:

**670**

di cui:

Entrate previste di lavoratori dipendenti

96%

Entrate previste di lavoratori non alle dipendenze

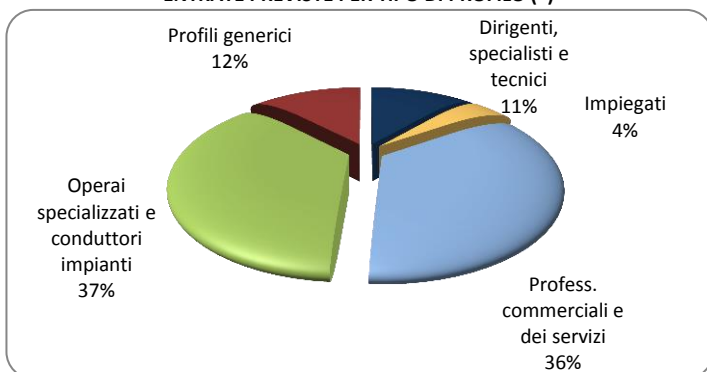
4%

Entrate previste nel periodo ottobre-dicembre

**1.570**

Valori assoluti arrotondati alle decine

### ENTRATE PREVISTE PER TIPO DI PROFILO (\*)



(\*) Aggregazioni dei grandi gruppi della classificazione ISTAT delle professioni

### LE PROFESSIONI PIU' DIFFICILI DA REPERIRE IN PROVINCIA NEL MESE

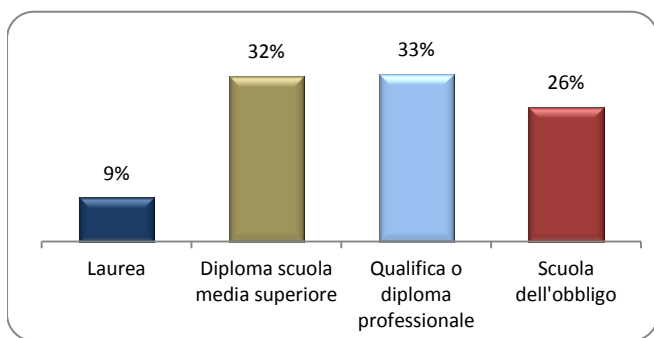
|   | Entrate previste | di cui diff. reperim. |
|---|------------------|-----------------------|
| Operai specializzati nell'edilizia e nella manutenzione degli edifici | 60               | 21,8                  |
| Conduttori di mezzi di trasporto                                      | 70               | 18,1                  |
| Cuochi, camerieri e altre professioni dei servizi turistici           | 110              | 2,7                   |
| <b>Totale</b>   | <b>670</b>       | <b>18,2</b>           |

Valori assoluti arrotondati alle decine.

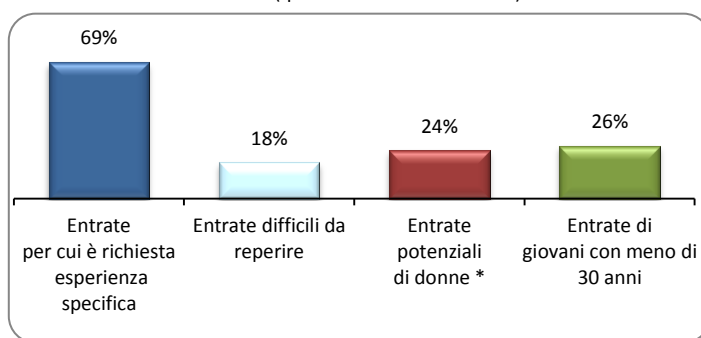
### In provincia nel mese nel complesso...

- ... saranno programmate circa 670 entrate; nella regione 7.000 e complessivamente in Italia circa 338.000;
- ... nel 37% dei casi le entrate previste saranno stabili, ossia con un contratto a tempo indeterminato o di apprendistato, mentre nel 63% saranno a termine (a tempo determinato o altri contratti con durata predefinita);
- ... le entrate previste si concentreranno per il 71% nel settore dei servizi e per l'84% nelle imprese con meno di 50 dipendenti;
- ... l'11% sarà destinato a profili high skill (ossia dirigenti, specialisti e tecnici), quota inferiore alla media nazionale (20%);
- ... in 18 casi su 100 le imprese prevedono di avere difficoltà a trovare i profili desiderati;
- ... per una quota pari al 26% interesseranno giovani con meno di 30 anni;
- ... il 9% delle entrate previste sarà destinato a personale laureato;
- ... le tre figure professionali più richieste concentreranno il 37% delle entrate complessive previste;
- ... le imprese che prevedono assunzioni saranno pari al 13% del totale.

**ENTRATE PREVISTE PER LIVELLO DI ISTRUZIONE NEL MESE**



**CARATTERISTICHE DELLE ENTRATE PREVISTE NEL MESE (quote % sulle entrate totali)**

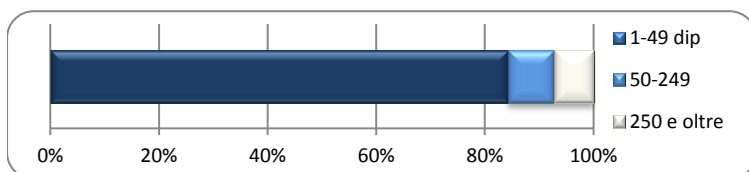


\* E' compresa una quota di entrate per cui il genere è ritenuto ininfluenza, calcolata in proporzione alle preferenze indicate in modo esplicito.

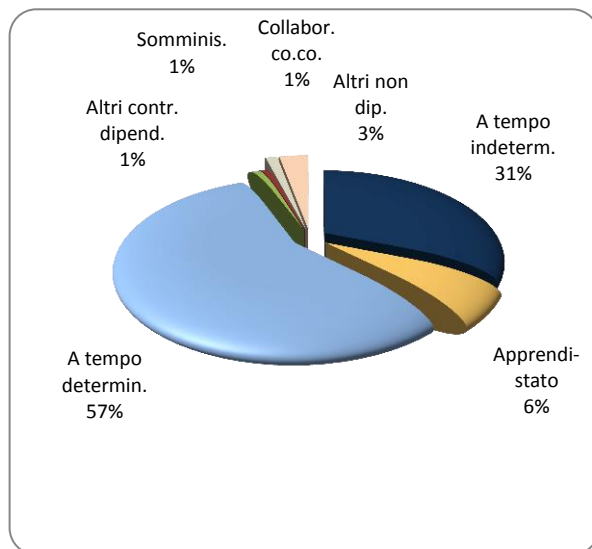
**ENTRATE PREVISTE NEL MESE PER AREA AZIENDALE DI INSERIMENTO E ALCUNE CARATTERISTICHE**

|  | v.a.       | % su tot.    | % meno di 30 anni | % difficile reperim. |
|--|------------|--------------|-------------------|----------------------|
| Area produzione di beni ed erogazione del servizio | 390        | 58,2         | 26,5              | 17,6                 |
| Aree direzione e servizi generali                  | --         | 0,6          | --                | --                   |
| Area amministrativa                                | 10         | 1,5          | 50,0              | 50,0                 |
| Aree commerciali e della vendita                   | 110        | 16,8         | 46,0              | 8,0                  |
| Aree tecniche e della progettazione                | 70         | 10,4         | 14,3              | 35,7                 |
| Aree della logistica                               | 90         | 12,6         | 5,9               | 15,3                 |
| <b>Totale</b>                                      | <b>670</b> | <b>100,0</b> | <b>26,4</b>       | <b>18,2</b>          |

**ENTRATE PREVISTE PER CLASSE DIMENSIONALE DI IMPRESA**



**I CONTRATTI PREVISTI PER LE ENTRATE NEL MESE**



**ENTRATE PREVISTE NEI PRINCIPALI SETTORI DI ATTIVITA' NEL MESE**

| Settore di Attività                                       | Valore (2017) | Valore (2016) |
|---|---------------|---------------|
| Servizi di alloggio e ristorazione; servizi turistici     | 120           | 230           |
| Commercio   | 120           | 330           |
| Servizi alle persone                                      | 100           | 230           |
| Costruzioni   | 70            | 170           |
| Servizi operativi di supporto alle imprese e alle persone | 70            | 130           |

Valori assoluti arrotondati alle decine.

**Nota metodologica:** I dati presentati derivano dall'indagine Excelsior realizzata da Unioncamere in accordo con l'Agenzia Nazionale per le Politiche Attive del Lavoro. L'indagine, che è inserita nel Programma Statistico Nazionale (UCC-00007) tra quelle che prevedono l'obbligo di risposta, dal 2017 è svolta con cadenza mensile. Le informazioni contenute nel presente bollettino sono state acquisite nel periodo 4 - 21 settembre 2017, utilizzando principalmente la tecnica di compilazione in modalità CAWI attraverso le interviste realizzate presso 123.100 imprese, campione rappresentativo delle imprese con dipendenti al 2016 dei diversi settori industriali e dei servizi. La proiezione mensile dei dati di indagine e il potenziamento dell'integrazione tra questi e i dati amministrativi, attraverso un modello previsionale, non consentono confronti con i periodi precedenti, ma focalizzano l'analisi esclusivamente sulle principali caratteristiche delle entrate programmate nel mese di ottobre, secondo i profili professionali e i livelli di istruzione richiesti. I risultati dell'indagine sono disponibili a livello provinciale e regionale secondo un numero variabile di settori economici, ottenuti quale accorpamento di codici di attività economica della classificazione ATECO2007. La ripartizione delle entrate previste per "gruppo professionale" fa riferimento ad opportune aggregazioni dei codici della classificazione ISTAT.

**Excelsior Informa** è realizzato nell'ambito del Sistema Informativo Excelsior, promosso da Unioncamere in collaborazione con ANPAL. Il presente bollettino è stato realizzato da un'équipe di redazione congiunta costituita dall'Area politiche attive del lavoro di Unioncamere, diretta da Claudio Gagliardi, e dall'Area sistemi informativi di Gruppo CLAS, coordinata da Pietro Aimetti.  
Per approfondimenti si consulti il sito: <http://excelsior.unioncamere.net> nel quale sono disponibili dati e analisi riferiti a tutte le regioni e a tutte le province. La riproduzione e/o diffusione parziale o totale delle tavole contenute nella presente pubblicazione è consentita esclusivamente con la citazione completa della fonte: Unioncamere-ANPAL, Sistema Informativo Excelsior.