

# EXCELSIOR INFORMA

## I PROGRAMMI OCCUPAZIONALI DELLE IMPRESE RILEVATI DAL SISTEMA DELLE CAMERE DI COMMERCIO



Regione Sardegna

Ottobre 2017

**Introduzione:** Nel 2017 il Sistema Informativo Excelsior si è innovato sia sotto l'aspetto metodologico che organizzativo per fornire indicazioni tempestive a supporto delle Politiche attive del lavoro. A partire da maggio, infatti, vengono realizzate indagini mensili sulle imprese adottando prioritariamente la tecnica di rilevazione CAWI (Computer Assisted Web Interviewing) e somministrando un questionario incentrato sui profili professionali e i livelli di istruzione richiesti dalle imprese. Un maggiore coinvolgimento della rete delle Camere di commercio e di InfoCamere - società di informatica del sistema camerale - assicura la specifica attività di supporto alle imprese intervistate. Le analisi del presente bollettino si focalizzano sulle principali caratteristiche delle entrate programmate e sulle tendenze occupazionali per il mese di ottobre.

### Le opportunità di lavoro in regione nel mese:

Entrate complessive previste nel mese:

**7.010**

di cui:

Entrate previste di lavoratori dipendenti

85%

Entrate previste di lavoratori non alle dipendenze

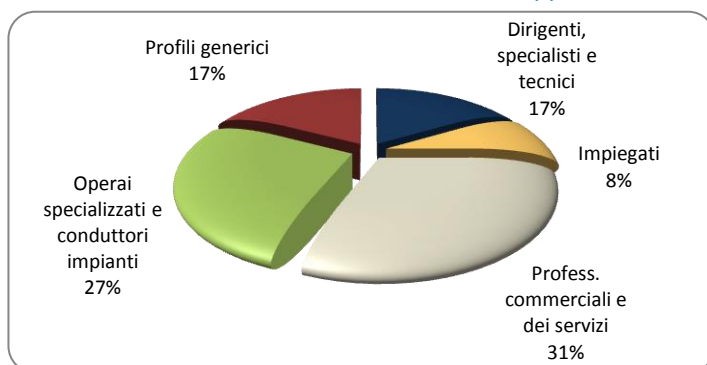
15%

Entrate previste nel periodo ottobre-dicembre

**16.630**

Valori assoluti arrotondati alle decine

### ENTRATE PREVISTE PER TIPO DI PROFILO (\*)



(\*) Aggregazioni dei grandi gruppi della classificazione ISTAT delle professioni

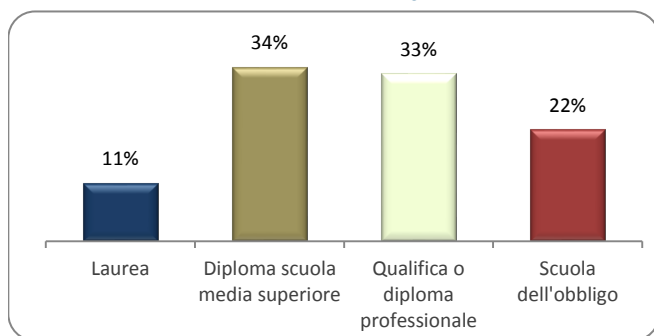
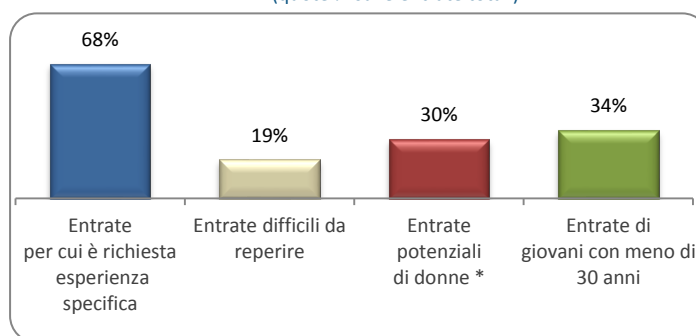
### LE PROFESSIONI PIU' DIFFICILI DA REPERIRE IN REGIONE NEL MESE

	Entrate previste	di cui diff. reperim.
Tecnici in campo informatico, ingegneristico e della produzione	100	56,3
Operai nelle attività metalmeccaniche ed elettromeccaniche	190	55,3
Operai nelle attività metalmeccaniche richiesti in altri settori	170	44,6
<b>Totale</b>	<b>7.010</b>	<b>19,5</b>

Valori assoluti arrotondati alle decine.

### In regione nel mese nel complesso...

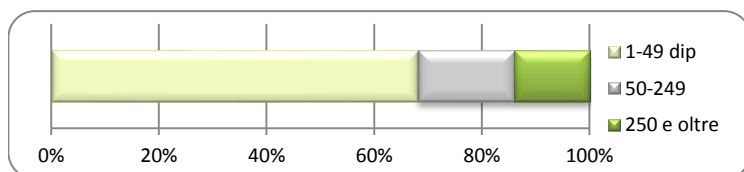
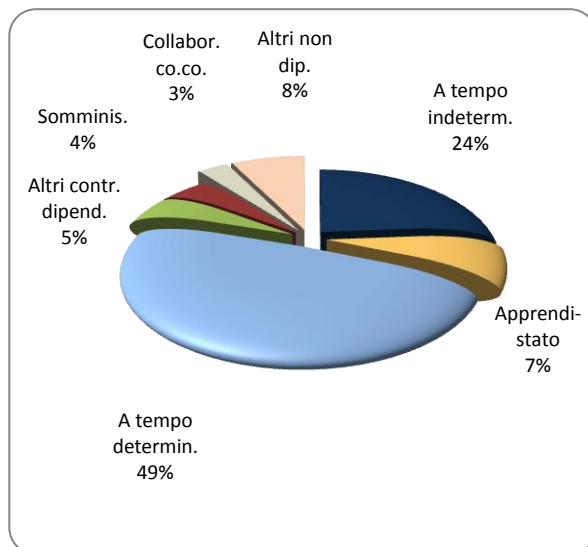
- ... saranno programmate circa 7.010 entrate; nell'area del Sud e Isole saranno 87.200 e complessivamente in Italia circa 338.000;
- ... nel 31% dei casi le entrate previste saranno stabili, ossia con un contratto a tempo indeterminato o di apprendistato, mentre nel 69% saranno a termine (a tempo determinato o altri contratti con durata predefinita);
- ... si concentreranno per il 76% nel settore dei servizi e per il 68% nelle imprese con meno di 50 dipendenti;
- ... il 17% sarà destinato a profili high skill (ossia dirigenti, specialisti e tecnici), quota inferiore alla media nazionale (20%);
- ... in 19 casi su 100 le imprese prevedono di avere difficoltà a trovare i profili desiderati;
- ... per una quota pari al 34% interesseranno giovani con meno di 30 anni;
- ... il 11% delle entrate previste sarà destinato a personale laureato;
- ... le tre figure professionali più richieste concentreranno il 33% delle entrate complessive previste;
- ... le imprese che prevedono assunzioni saranno pari al 13% del totale.

**ENTRATE PREVISTE PER LIVELLO DI ISTRUZIONE  
NEL MESE**

**CARATTERISTICHE DELLE ENTRATE PREVISTE NEL MESE  
(quote % sulle entrate totali)**


\* E' compresa una quota di entrate per cui il genere è ritenuto ininfluenza, calcolata in proporzione alle preferenze indicate in modo esplicito.

**ENTRATE PREVISTE NEL MESE PER AREA AZIENDALE DI INSERIMENTO E ALCUNE CARATTERISTICHE**

	v.a.	% su tot.	% meno di 30 anni	% difficile reperim.
Area produzione di beni ed erogazione del servizio	3.420	48,9	32,2	17,0
Aree direzione e servizi generali	220	3,1	38,2	24,0
Area amministrativa	190	2,7	33,9	16,7
Aree commerciali e della vendita	1.550	22,2	40,9	17,8
Aree tecniche e della progettazione	770	11,0	45,6	32,9
Aree della logistica	860	12,2	19,9	19,9
<b>Totale</b>	<b>7.010</b>	<b>100,0</b>	<b>34,3</b>	<b>19,5</b>

**ENTRATE PREVISTE PER CLASSE DIMENSIONALE DI IMPRESA**

**I CONTRATTI PREVISTI PER LE ENTRATE NEL MESE**

**ENTRATE PREVISTE NEI PRINCIPALI SETTORI DI ATTIVITA' NEL MESE**

Settore di attività	Entrate previste (valori assoluti arrotondati alle decine)	trim. ottobre-dicembre
Servizi di alloggio e ristorazione; servizi turistici	1.260	2.740
Servizi alle persone	1.050	2.260
Commercio	1.000	2.700
Servizi operativi di supporto alle imprese e alle persone	920	2.170
Costruzioni	870	2.000

Valori assoluti arrotondati alle decine.

**Nota metodologica:** I dati presentati derivano dall'indagine Excelsior realizzata da Unioncamere in accordo con l'Agenzia Nazionale per le Politiche Attive del Lavoro. L'indagine, che è inserita nel Programma Statistico Nazionale (UCC-00007) tra quelle che prevedono l'obbligo di risposta, dal 2017 è svolta con cadenza mensile. Le informazioni contenute nel presente bollettino sono state acquisite nel periodo 4 - 21 settembre 2017, utilizzando principalmente la tecnica di compilazione in modalità CAWI attraverso le interviste realizzate presso 123.100 imprese, campione rappresentativo delle imprese con dipendenti al 2016 dei diversi settori industriali e dei servizi. La proiezione mensile dei dati di indagine e il potenziamento dell'integrazione tra questi e i dati amministrativi, attraverso un modello previsionale, non consentono confronti con i periodi precedenti, ma focalizzano l'analisi esclusivamente sulle principali caratteristiche delle entrate programmate nel mese di ottobre, secondo i profili professionali e i livelli di istruzione richiesti. I risultati dell'indagine sono disponibili a livello provinciale e regionale secondo un numero variabile di settori economici, ottenuti quale accorpamento di codici di attività economica della classificazione ATECO2007. La ripartizione delle entrate previste per "gruppo professionale" fa riferimento ad opportune aggregazioni dei codici della classificazione ISTAT.

**Excelsior Informa** è realizzato nell'ambito del Sistema Informativo Excelsior, promosso da Unioncamere in collaborazione con ANPAL. Il presente bollettino è stato realizzato da un'équipe di redazione congiunta costituita dall'Area politiche attive del lavoro di Unioncamere, diretta da Claudio Gagliardi, e dall'Area sistemi informativi di Gruppo CLAS, coordinata da Pietro Aimetti.

Per approfondimenti si consulti il sito: <http://excelsior.unioncamere.net> nel quale sono disponibili dati e analisi riferiti a tutte le regioni e a tutte le province. La riproduzione e/o diffusione parziale o totale delle tavole contenute nella presente pubblicazione è consentita esclusivamente con la citazione completa della fonte: Unioncamere-ANPAL, Sistema Informativo Excelsior.